

# 香港废物统计数字 2019

## 概要

### 都市固体废物

29%

已回收作循环再造

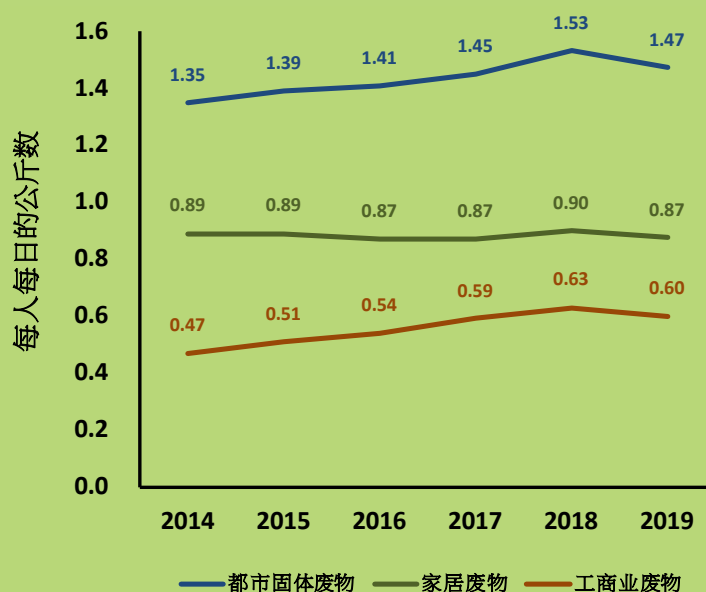


71%

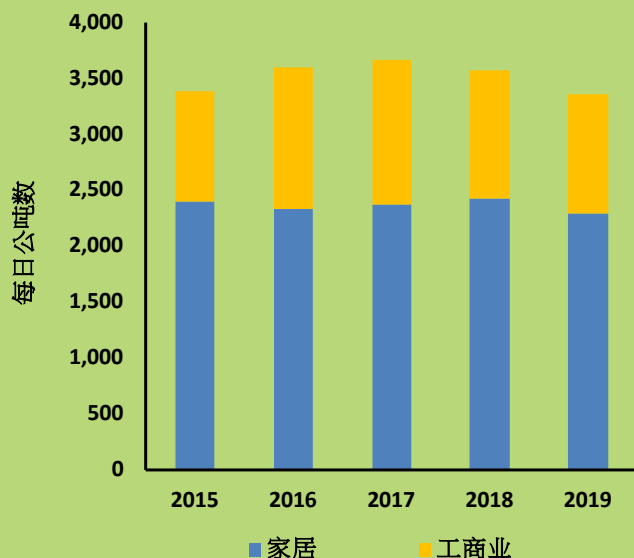
弃置于堆填区



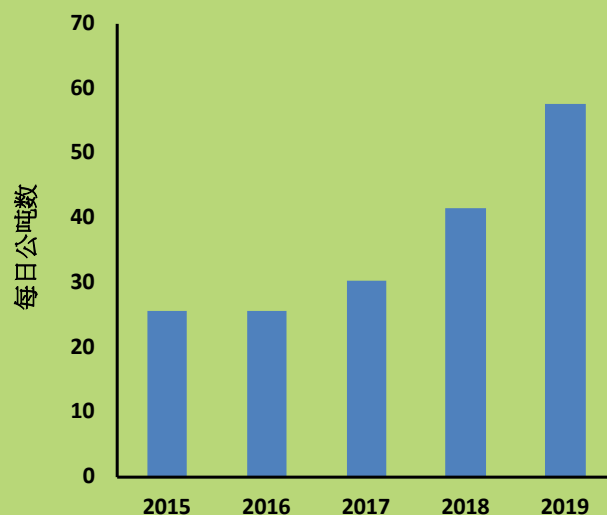
### 都市固体废物人均弃置率



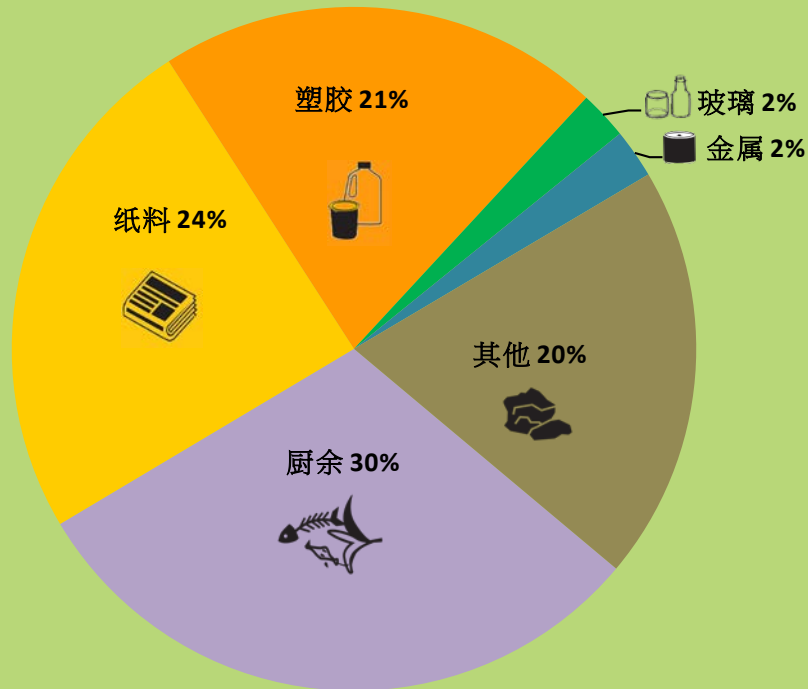
于堆填区弃置的厨余  
与 2018 年比较  
下跌 5.9%



从都市固体废物回收的  
可循环再造玻璃  
与 2018 年比较上升 39%



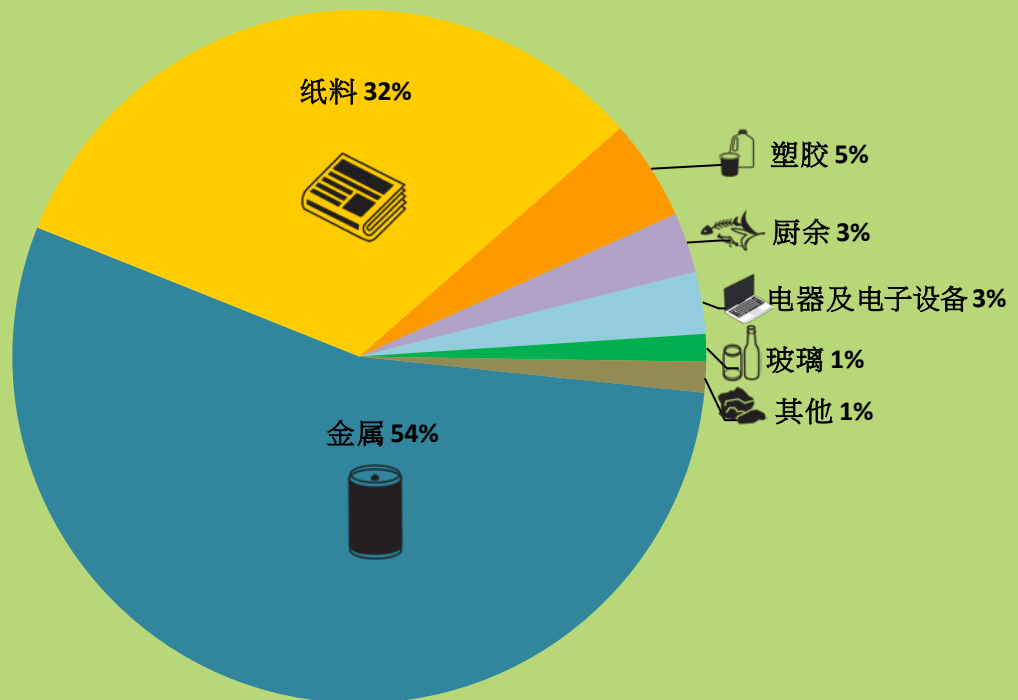
## 2019 年于堆填区弃置的都市固体废物成分



弃置总量: 404 万公吨

注: 「其他」包括木材、藤料、纺织物、家居有害废物、体积庞大的物品及其他易腐烂/杂项废物。由于进位关系, 个别数字之和可能不等于 100%。

## 2019 年从都市固体废物回收的可循环再造物品



回收总量: 164 万公吨

注: 「其他」包括木材、橡胶轮胎、纺织物和园林废物。由于进位关系, 个别数字之和可能不等于 100%。