

香港废物统计数字 2020

概要

都市固体废物



28%

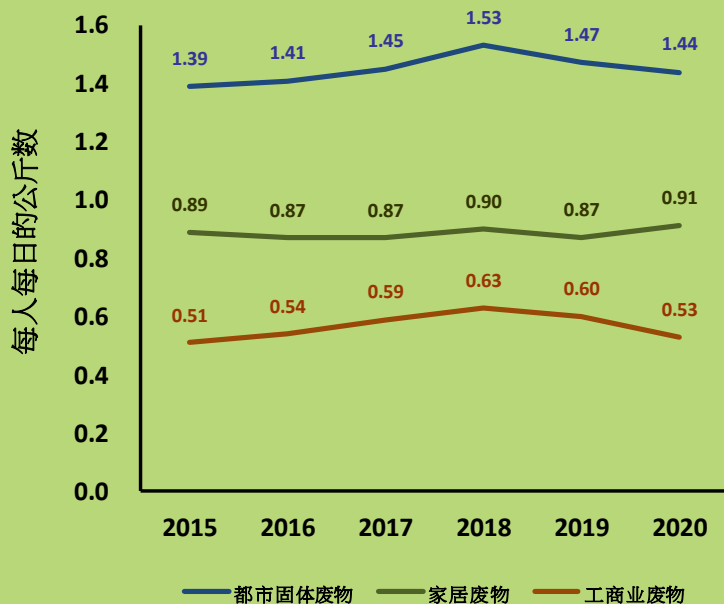
已回收作循环再造

72%

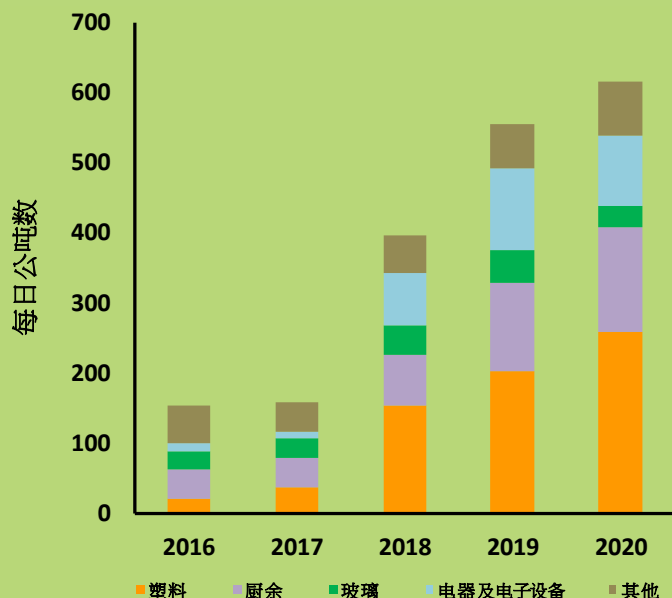
弃置于堆填区



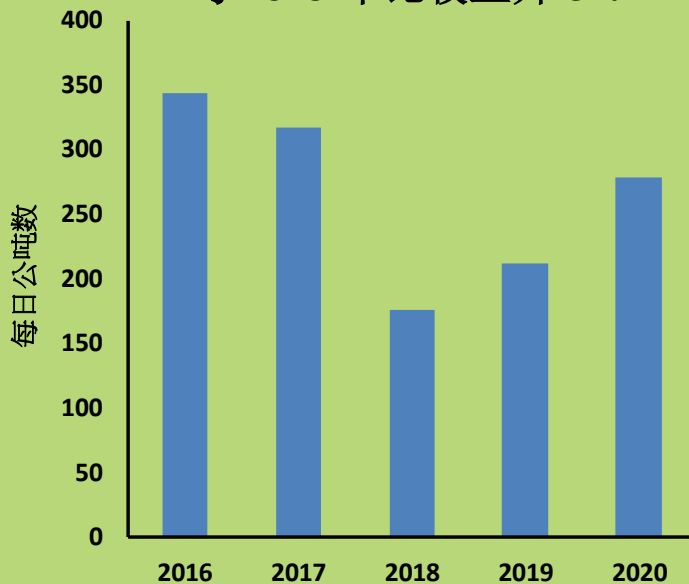
都市固体废物人均弃置率



从都市固体废物回收
并在本地循环再造的物料总量
与 2019 年比较上升 11%

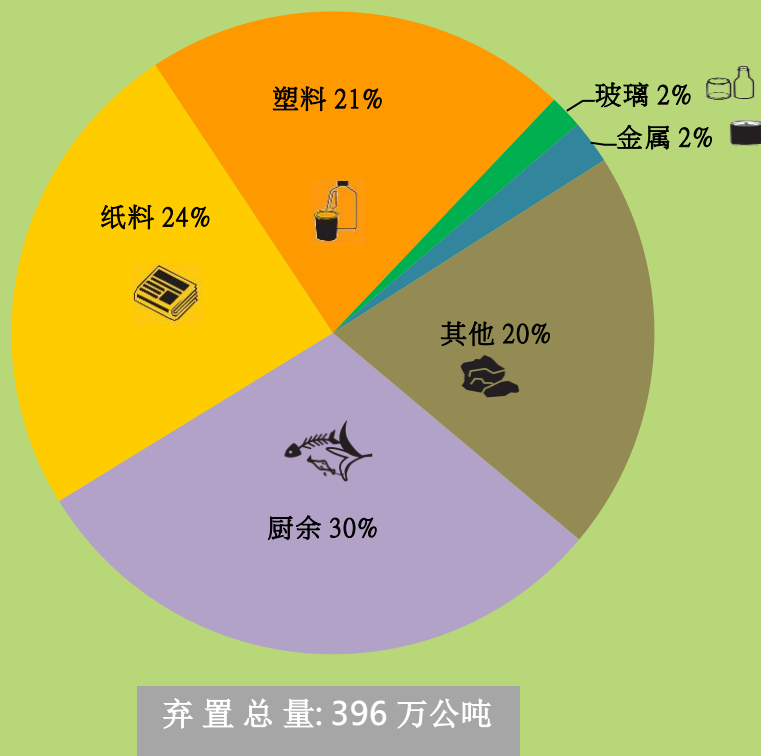


从都市固体废物回收的
可循环再造塑料
与 2019 年比较上升 32%



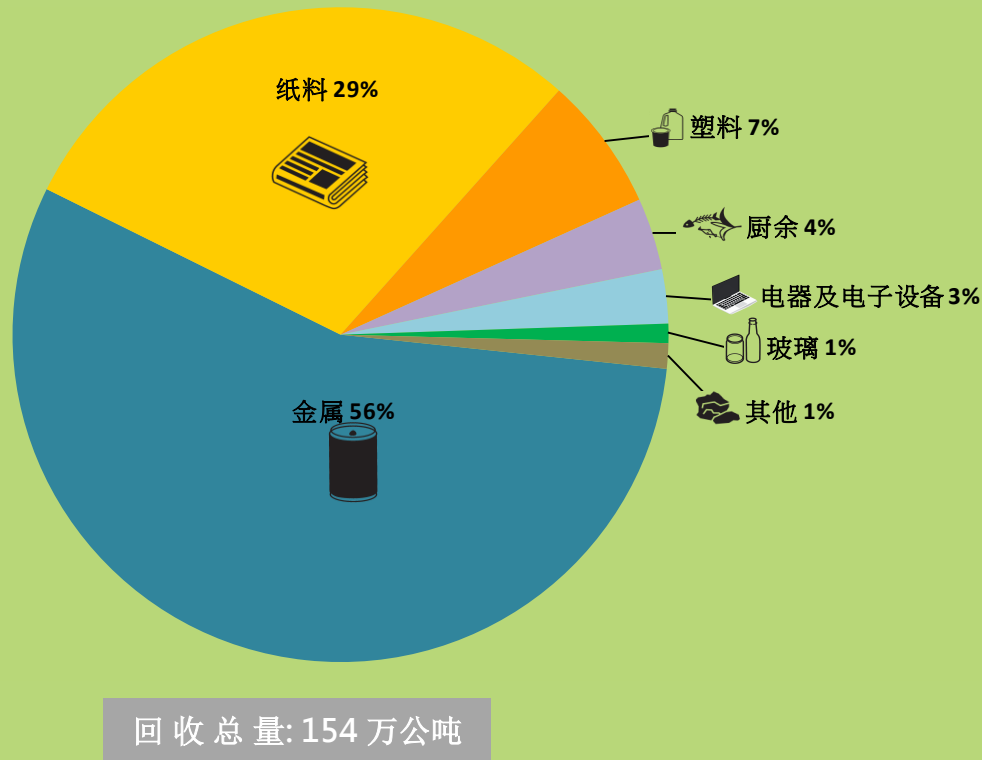
注: 回收的可循环再造塑料包括运往外地或于本地作循环再造塑料。

2020 年于堆填区弃置的都市固体废物成分



注: 「其他」包括园林废物、纺织物、木材、家居有害废物、体积庞大废物及杂类废料。由于进位关系, 个别数字之和可能不等于 100%。

2020 年从都市固体废物回收的可循环再造物料



注: 回收的可循环再造物料包括运往外地或于本地作循环再造物料。

「其他」包括木材、橡胶轮胎、纺织物和园林废物。由于进位关系, 个别数字之和可能不等于 100%。