

香港廢物統計數字 2020

概要

都市固體廢物



28%

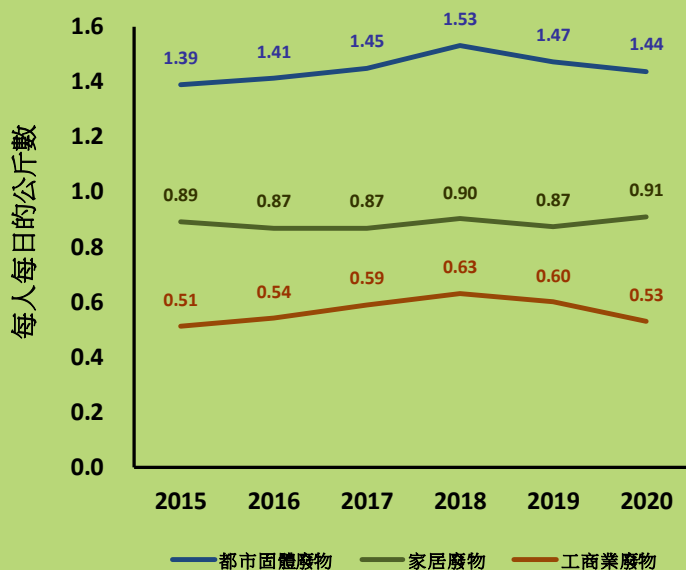
已回收作循環再造

72%

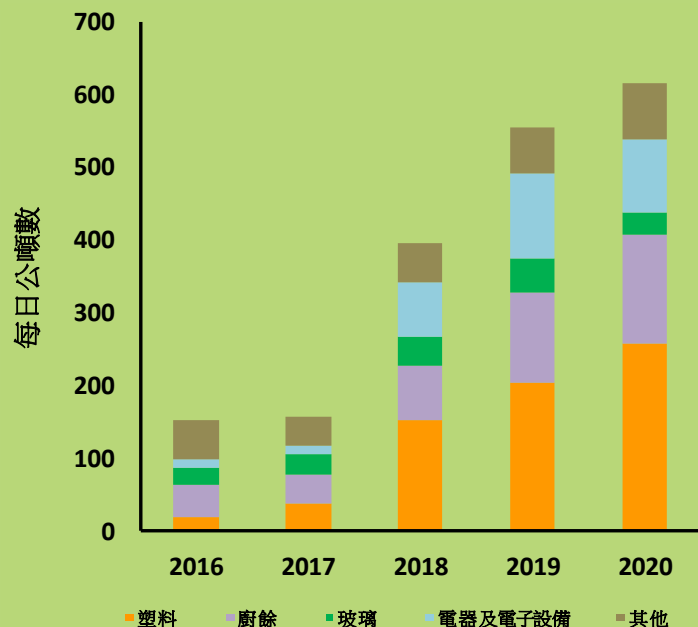
棄置於堆填區



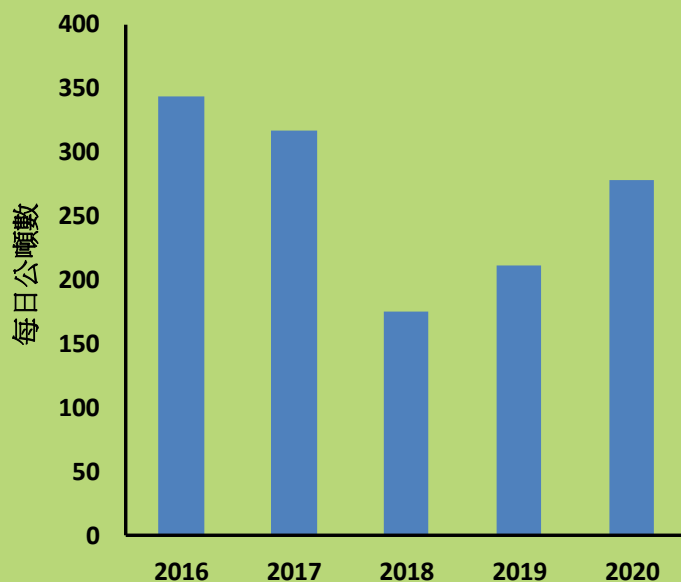
都市固體廢物人均棄置率



從都市固體廢物回收
並在本地循環再造的物料總量
與 2019 年比較上升 11%

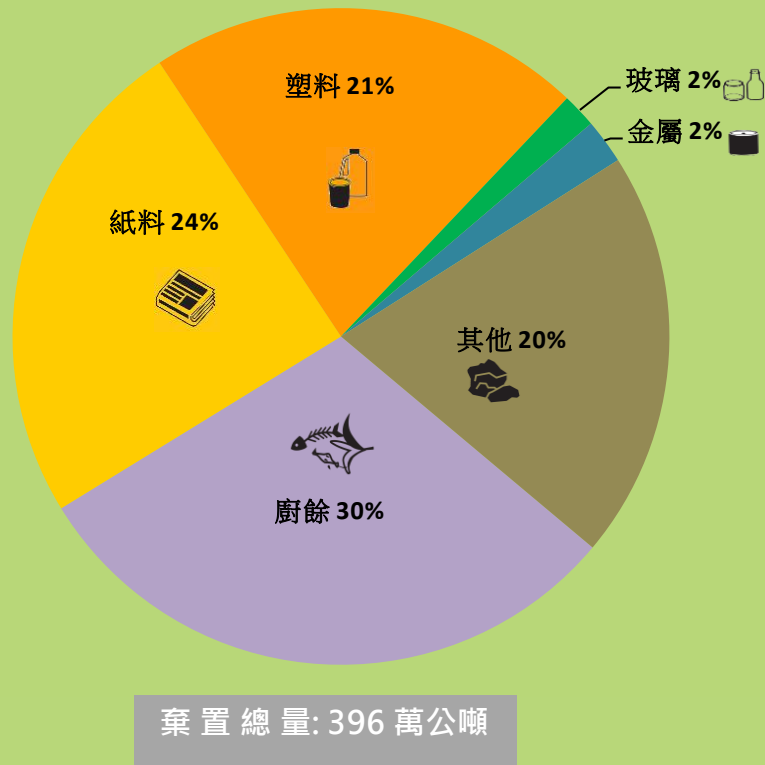


從都市固體廢物回收的
可循環再造塑料
與 2019 年比較上升 32%



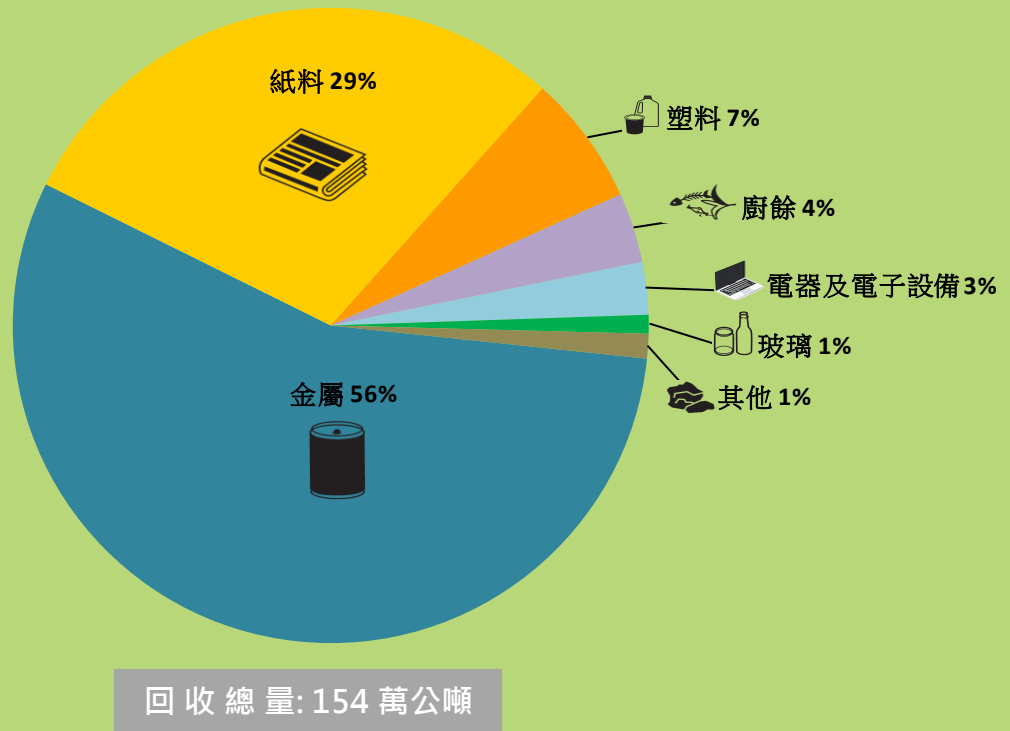
註：回收的可循環再造塑料包括運往外地或於本地作循環再造塑料。

2020 年於堆填區棄置的都市固體廢物成分



註: 「其他」包括園林廢物、紡織物、木材、家居有害廢物、體積龐大廢物及雜類廢料。由於進位關係，個別數字之和可能不等於 100%。

2020 年從都市固體廢物回收的可循環再造物料



註: 回收的可循環再造物料包括運往外地或於本地作循環再造物料。

「其他」包括木材、橡膠輪胎、紡織物和園林廢物。由於進位關係，個別數字之和可能不等於 100%。